

BONITETNO IZVJEŠĆE

HashCode d.o.o.

Izdano dana 4. studenog 2025.

Izdano za: **Ivana Kalkan**



Centrala: + 385 1 30 30 500

marketing.hr@bisnode.com

prodaja.hr@bisnode.com

kontakt.hr@bisnode.com

www.bisnode.hr

Adresa: Fallerovo šetalište

22, HR-10000 Zagreb

Profil

Dun & Bradstreet d.o.o.

Izdano dana 4. studenog 2025.

OPĆI PODACI

Poduzeće: HashCode, d.o.o.

OIB: 49637449593

Djelatnost: 62.01.

Godina osnivanja: 2014

Vlasništvo: privatno vlasništvo

Kapital: 100% domaći kapital

Veličina: 1 - mikro

ŽIRORAČUNI

HR4024880011100132396

HR3623600001102408893

KONTAKT PODACI

Adresa: Palinovečka 31 , Zagreb

Telefon: (091) 4404120

Web: www.hashcode.hr

Email: hashcode@hashcode.hr

ODGOVORNE OSOBE

Smiljan Pilipović

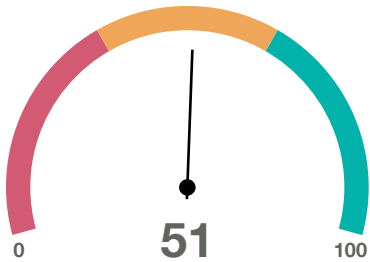
(direktor)

Bonitetna ocjena

D2

NAZIV	VRIJEDNOST	SKALA	TUMAČENJE
Udio duga u financiranju	1,53		Odlično
Platežna sposobnost	65,45		Odlično
Pokrivenost rashoda EBITDA-om	0,05		Ispodprosječno
Kreditna izloženost iz operativnog poslovanja	4,37		Slabo
Stopa povrata na imovinu	-16,51		Slabo
Produktivnost ukupne imovine	0,23		Ispodprosječno

Poslovanje

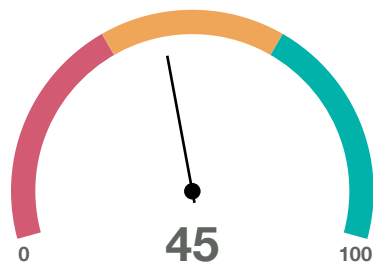


NAZIV	VRIJEDNOST	SKALA	TUMAČENJE
Bonitetna ocjena	D		Ispodprosječno
Prihod po zaposleniku	229.194 €		Prosječno
Neto profitna marža	4,65 %		Prosječno
Tekuća likvidnost	65,45 %		Odlično
Novčani omjer	5,88 %		Odlično
Stupanj zaduženosti	0,02		Odlično
Dani vezivanja potraživanja	1568 dana		Slabo
Dani vezivanja obveza	4 dana		Odlično

Kvaliteta poslovanja

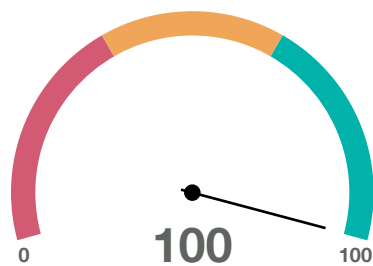
Dun & Bradstreet d.o.o.
Izdano dana 4. studenog 2025.

Trend



NAZIV	VRIJEDNOST	SKALA	TUMAČENJE
Ukupni prihodi	+168,8 %	<div><div></div></div>	Prosječno
Neto dobit	+116,7 %	<div><div></div></div>	Prosječno
Broj zaposlenih	-70 %	<div><div></div></div>	Slabo
Imovina	+1 %	<div><div></div></div>	Iznadprosječno
Neto profitna marža	+106,2 %	<div><div></div></div>	Prosječno
Tekuća likvidnost	+9,4 %	<div><div></div></div>	Odlično
Novčani omjer	+66,1 %	<div><div></div></div>	Odlično
Stupanj zaduženosti	0 %	<div><div></div></div>	Odlično
Dani vezivanja potraživanja	+49,6 %	<div><div></div></div>	Slabo
Dani vezivanja obveza	+100 %	<div><div></div></div>	Odlično

Stabilnost



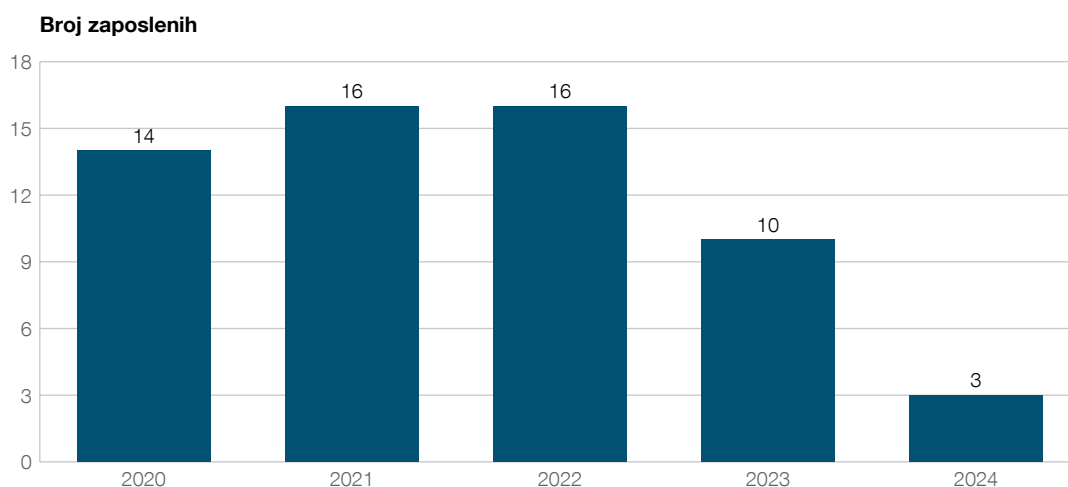
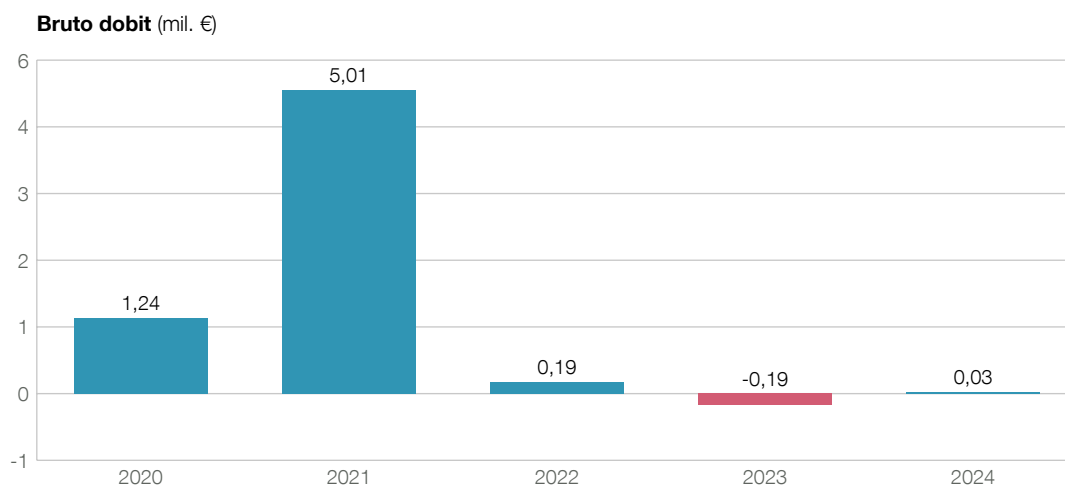
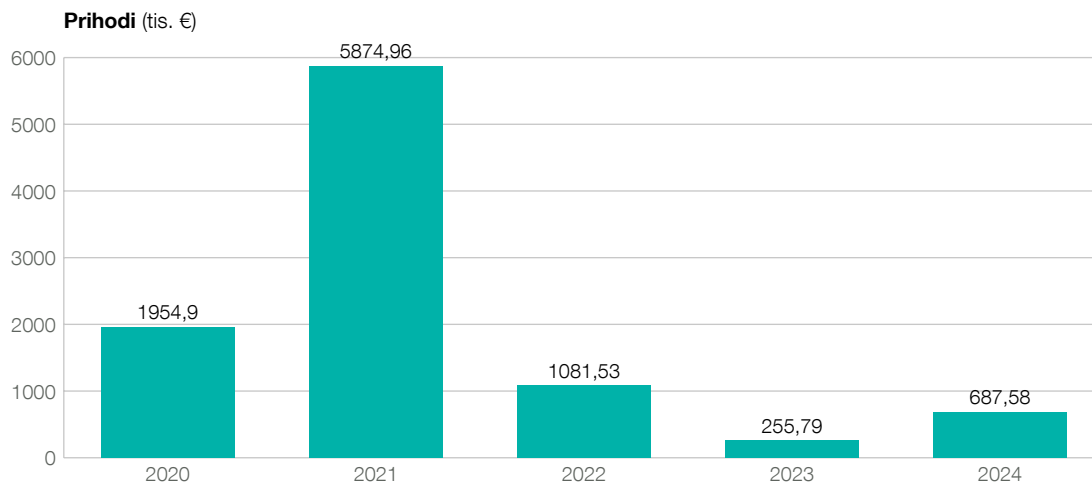
Blokada	Ne
Predstečaj	NE
Stečaj	Ne
Likvidacija	Ne
Porezni dug	Ne
Neisplata plaća	Ne

Kvaliteta poslovanja

Dun & Bradstreet d.o.o.

Izdano dana 4. studenog 2025.

Ključni pokazatelji



Kvaliteta poslovanja

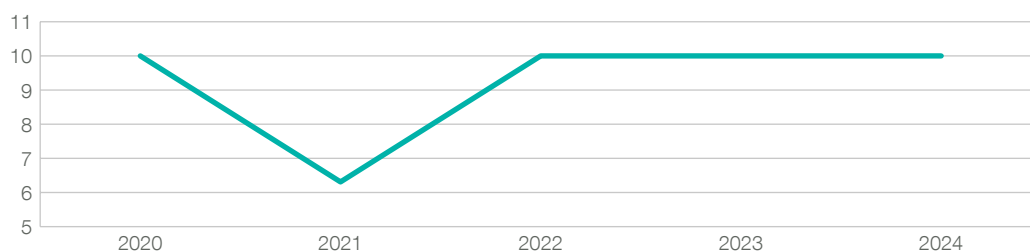
Dun & Bradstreet d.o.o.

Izdano dana 4. studenog 2025.

Usporedba sa sektorom i RH

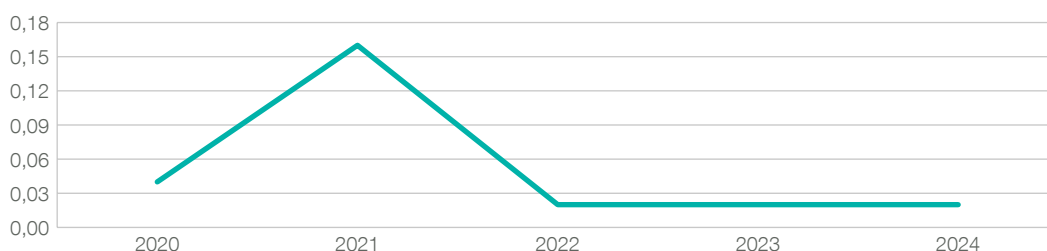
Tekuća likvidnost

HashCode
Sektor
Gospodarstvo



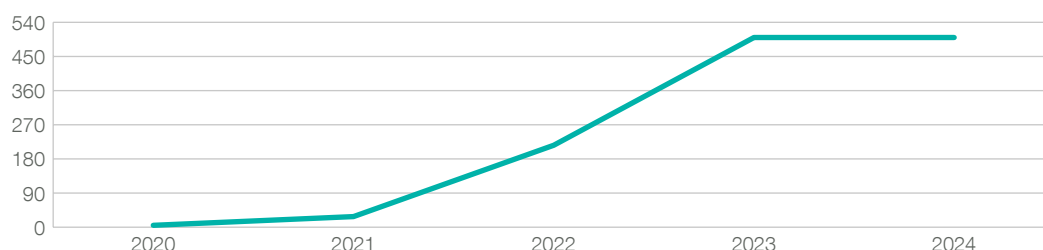
Stupanj zaduženosti

HashCode
Sektor
Gospodarstvo



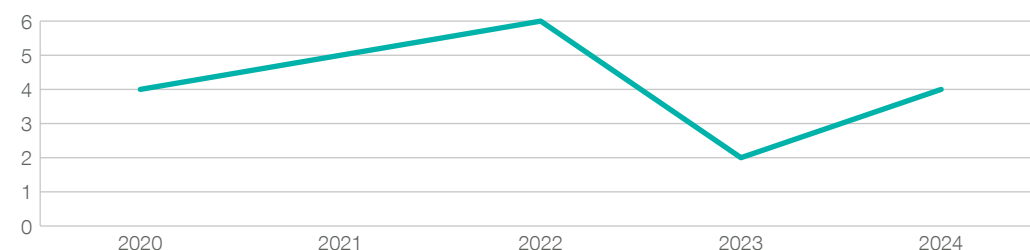
Naplata potraživanja

HashCode
Sektor
Gospodarstvo



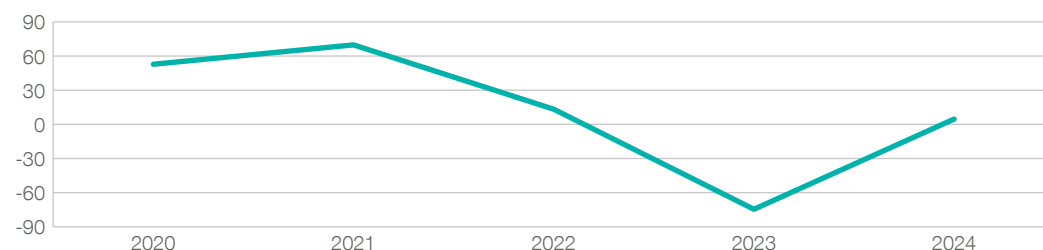
Plaćanje obveza

HashCode
Sektor
Gospodarstvo



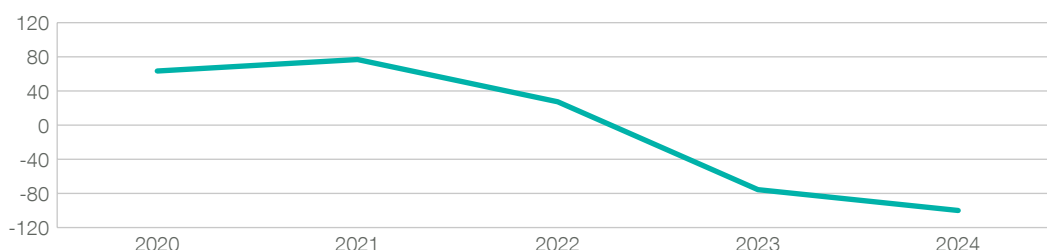
Neto profitna marža

HashCode
Sektor
Gospodarstvo



Operativna marža

HashCode
Sektor
Gospodarstvo



Bilanca RDG

Dun & Bradstreet d.o.o.

Izdano dana 4. studenog 2025.

Bilanca

	2022	2023	2024
A) POTRAŽIVANJA ZA UPISANI A NEUPLAĆENI KAPITAL (u €)	0	0	0
B) DUGOTRAJNA IMOVINA (u €)	5.381	2.937	0
I. NEMATERIJALNA IMOVINA (u €)	0	0	0
1. Izdaci za razvoj (u €)	0	0	0
2. Koncesije, patenti, licencije, robne i uslužne marke, softver i ostala pr (u €)	0	0	0
3. Goodwill (u €)	0	0	0
4. Predumovi za nabavu nematerijalne imovine (u €)	0	0	0
5. Nematerijalna imovina u pripremi (u €)	0	0	0
6. Ostala nematerijalna imovina (u €)	0	0	0
II. MATERIJALNA IMOVINA (u €)	2.444	0	0
1. Zemljište (u €)	0	0	0
2. Građevinski objekti (u €)	0	0	0
3. Postrojenja i oprema (u €)	2.444	0	0
4. Alati, pogonski inventar i transportna imovina (u €)	0	0	0
5. Biološka imovina (u €)	0	0	0
6. Predumovi za materijalnu imovinu (u €)	0	0	0
7. Materijalna imovina u pripremi (u €)	0	0	0
8. Ostala materijalna imovina (u €)	0	0	0
9. Ulaganje u nekretnine (u €)	0	0	0
III. DUGOTRAJNA FINANCIJSKA IMOVINA (u €)	2.937	2.937	0
1. Ulaganja u udjele (dionice) poduzetnika unutar grupe (u €)	0	0	0
2. Ulaganja u ostale vrijednosne papire poduzetnika unutar grupe (u €)	0	0	0
3. Dani zajmovi, depoziti i slično poduzetnicima unutar grupe (u €)	0	0	0
4. Ulaganja u udjele (dionice) društava povezanih sudjelujućim interesom (u €)	0	0	0
5. Ulaganja u ostale vrijednosne papire društava povezanih sudjelujućim int (u €)	0	0	0
6. Dani zajmovi, depoziti i slično društvima povezanim sudjelujućim interes (u €)	0	0	0
7. Ulaganja u vrijednosne papire (u €)	0	0	0
8. Dani zajmovi, depoziti i slično (u €)	2.937	2.937	0
9. Ostala ulaganja koja se obračunavaju metodom udjela (u €)	0	0	0

Bilanca RDG

Dun & Bradstreet d.o.o.

Izdano dana 4. studenog 2025.

10. Ostala dugotrajna financijska imovina (u €)	0	0	0
IV. POTRAŽIVANJA (u €)	0	0	0
1. Potraživanja od poduzetnika unutar grupe (u €)	0	0	0
2. Potraživanja od društava povezanih sudjelujućim interesom (u €)	0	0	0
3. Potraživanja od kupaca (u €)	0	0	0
4. Ostala potraživanja (u €)	0	0	0
V. ODGOĐENA POREZNA IMOVINA (u €)	0	0	0
C) KRATKOTRAJNA IMOVINA (u €)	3.138.125	2.942.110	2.973.256
I. ZALIHE (u €)	0	0	0
1. Sirovine i materijal (u €)	0	0	0
2. Proizvodnja u tijeku (u €)	0	0	0
3. Gotovi proizvodi (u €)	0	0	0
4. Trgovačka roba (u €)	0	0	0
5. Predumovi za zalihe (u €)	0	0	0
6. Dugotrajna imovina namijenjena prodaji (u €)	0	0	0
7. Biološka imovina (u €)	0	0	0
II. POTRAŽIVANJA (u €)	856.209	777.779	716.081
1. Potraživanja od poduzetnika unutar grupe (u €)	0	0	0
2. Potraživanja od društava povezanih sudjelujućim interesom (u €)	0	0	0
3. Potraživanja od kupaca (u €)	637.498	717.233	704.021
4. Potraživanja od zaposlenika i članova poduzetnika (u €)	0	0	0
5. Potraživanja od države i drugih institucija (u €)	218.690	60.546	12.060
6. Ostala potraživanja (u €)	21	0	0
III. KRATKOTRAJNA FINACIJSKA IMOVINA (u €)	2.075.690	1.990.058	1.990.058
1. Ulaganja u udjele (dionice) poduzetnika unutar grupe (u €)	0	0	0
2. Ulaganja u ostale vrijednosne papire poduzetnika unutar grupe (u €)	0	0	0
3. Dani zajmovi, depoziti i slično poduzetnicima unutar grupe (u €)	0	0	0
4. Ulaganja u udjele (dionice) društava povezanih sudjelujućim interesom (u €)	0	0	0
5. Ulaganja u ostale vrijednosne papire društava povezanih sudjelujućim int (u €)	0	0	0
6. Dani zajmovi, depoziti i slično društvima povezanim sudjelujućim interes (u €)	0	0	0
7. Ulaganja u vrijednosne papire (u €)	0	0	0
8. Dani zajmovi, depoziti i slično (u €)	1.995.632	1.990.058	1.990.058
9. Ostala financijska imovina (u €)	80.058	0	0

Bilanca RDG

Dun & Bradstreet d.o.o.

Izdano dana 4. studenog 2025.

IV. NOVAC U BANCIMA I BLAGAJNI (u €)	206.225	174.274	267.117
D) PLAĆENI TROŠKOVI BUDUĆEG RAZDOBLJA I OBRAČUNATI PRIHODI (u €)	0	0	0
E) UKUPNO AKTIVA (u €)	3.143.505	2.945.048	2.973.256
F) IZVANBILANČNI ZAPISI (u €)	0	0	0
A) KAPITAL I REZERVE (u €)	3.086.743	2.895.885	2.927.826
I. TEMELJNI (UPISANI) KAPITAL (u €)	132.723	132.723	132.723
II. KAPITALNE REZERVE (u €)	0	0	0
III. REZERVE IZ DOBITI (u €)	0	0	0
1. Zakonske rezerve (u €)	0	0	0
2. Rezerve za vlastite dionice (u €)	0	0	0
3. Vlastite dionice i udjeli (odbitna stavka) (u €)	0	0	0
4. Statutarne rezerve (u €)	0	0	0
5. Ostale rezerve (u €)	0	0	0
IV. REVALORIZACIJSKE REZERVE (u €)	0	0	0
V. REZERVE FER VRIJEDNOSTI (u €)	0	0	0
1. Fer vrijednost financijske imovine kroz ostalu sveobuhvatnu dobit (odnos (u €)	0	0	0
2. Učinkoviti dio zaštite novčanih tokova (u €)	0	0	0
3. Učinkoviti dio zaštite neto ulaganja u inozemstvu (u €)	0	0	0
4. Ostale rezerve fer vrijednosti (u €)	0	0	0
5. Tečajne razlike iz preračuna inozemnog poslovanja (konsolidacija) (u €)	0	0	0
6. Tečajne razlike zbog preračuna u prezentacijsku valutu (u €)	-	-	0
VI. ZADRŽANA DOBIT ILI PRENESENI GUBITAK (u €)	2.810.257	2.954.021	2.763.163
1. Zadržana dobit (u €)	2.810.257	2.954.021	2.763.163
2. Preneseni gubitak (u €)	0	0	0
VII. DOBIT ILI GUBITAK POSLOVNE GODINE (u €)	143.763	-190.858	31.941
1. Dobit poslovne godine (u €)	143.763	0	31.941
2. Gubitak poslovne godine (u €)	0	190.858	0
VIII. MANJINSKI (NEKONTROLIRAJUĆI) INTERES (u €)	0	0	0
B) REZERVIRANJA (u €)	0	0	0
1. Rezerviranja za mirovine, otpremnine i slične obveze (u €)	0	0	0
2. Rezerviranja za porezne obveze (u €)	0	0	0
3. Rezerviranja za započete sudske sporove (u €)	0	0	0
4. Rezerviranja za troškove obnavljanja prirodnih bogatstava (u €)	0	0	0
5. Rezerviranja za troškove u jamstvenim rokovima (u €)	0	0	0
6. Druga rezerviranja (u €)	0	0	0

Bilanca RDG

Dun & Bradstreet d.o.o.

Izdano dana 4. studenog 2025.

C) DUGOROČNE OBVEZE (u €)	0	0	0
1. Obveze prema poduzetnicima unutar grupe (u €)	0	0	0
2. Obveze za zajmove, depozite i slično poduzetnika unutar grupe (u €)	0	0	0
3. Obveze prema društvima povezanim sudjelujućim interesom (u €)	0	0	0
4. Obveze za zajmove, depozite i slično društava povezanih sudjelujućim int (u €)	0	0	0
5. Obveze za zajmove, depozite i slično (u €)	0	0	0
6. Obveze prema bankama i drugim financijskim institucijama (u €)	0	0	0
7. Obveze za predujmove (u €)	0	0	0
8. Obveze prema dobavljačima (u €)	0	0	0
9. Obveze po vrijednosnim papirima (u €)	0	0	0
10. Ostale dugoročne obveze (u €)	0	0	0
11. Odgođena porezna obveza (u €)	0	0	0
D) KRATKOROČNE OBVEZE (u €)	56.762	49.162	45.430
1. Obveze prema poduzetnicima unutar grupe (u €)	0	0	0
2. Obveze za zajmove, depozite i slično poduzetnika unutar grupe (u €)	0	0	0
3. Obveze prema društvima povezanim sudjelujućim interesom (u €)	0	0	0
4. Obveze za zajmove, depozite i slično društava povezanih sudjelujućim int (u €)	0	0	0
5. Obveze za zajmove, depozite i slično (u €)	0	36.000	36.000
6. Obveze prema bankama i drugim financijskim institucijama (u €)	0	0	0
7. Obveze za predujmove (u €)	0	0	0
8. Obveze prema dobavljačima (u €)	2.738	465	467
9. Obveze po vrijednosnim papirima (u €)	0	0	0
10. Obveze prema zaposlenicima (u €)	28.082	4.619	5.075
11. Obveze za poreze, doprinose i slična davanja (u €)	24.118	7.311	2.961
12. Obveze s osnove udjela u rezultatu (u €)	0	0	0
13. Obveze po osnovi dugotrajne imovine namijenjene prodaji (u €)	0	0	0
14. Ostale kratkoročne obveze (u €)	1.824	767	926
E) ODGOĐENO PLAĆANJE TROŠKOVA I PRIHOD BUDUĆEGA RAZDOBLJA (u €)	0	0	0
F) UKUPNO – PASIVA (u €)	3.143.505	2.945.048	2.973.256
G) IZVANBILANČNI ZAPISI (u €)	0	0	0

Račun dobiti i gubitka

	2022	2023	2024
I. POSLOVNI PRIHODI (u €)	1.075.955	249.652	163.747
1. Prihodi od prodaje s poduzetnicima unutar grupe (u €)	0	0	0
2. Prihodi od prodaje (izvan grupe) (u €)	1.075.954	249.652	163.747
3. Prihodi na temelju upotrebe vlastitih proizvoda, robe i usluga (u €)	0	0	0
4. Ostali poslovni prihodi s poduzetnicima unutar grupe (u €)	0	0	0
5. Ostali poslovni prihodi (izvan grupe) (u €)	1	0	0
II. POSLOVNI RASHODI (u €)	781.898	438.399	652.277
1. Promjene vrijednosti zaliha proizvodnje u tijeku i gotovih proizvoda (u €)	0	0	0
2. Materijalni troškovi (u €)	132.464	80.710	26.132
a) Troškovi sirovina i materijala (u €)	30.360	13.981	0
b) Troškovi prodane robe (u €)	0	0	0
c) Ostali vanjski troškovi (u €)	102.104	66.729	26.132
3. Troškovi osoblja (u €)	616.670	343.514	90.916
a) Neto plaće i nadnice (u €)	379.511	210.114	56.155
b) Troškovi poreza i doprinosa iz plaća (u €)	175.906	97.743	21.884
c) Doprinosi na plaće (u €)	61.253	35.657	12.876
4. Amortizacija (u €)	3.232	2.444	0
5. Ostali troškovi (u €)	29.531	11.711	12.821
6. Vrijednosna usklađenja (u €)	0	0	0
a) dugotrajne imovine osim financijske imovine (u €)	0	0	0
b) kratkotrajne imovine osim financijske imovine (u €)	0	0	0
7. Rezerviranja (u €)	0	0	522.408
a) Rezerviranja za mirovine, otpremnine i slične obveze (u €)	0	0	0
b) Rezerviranja za porezne obveze (u €)	0	0	0
c) Rezerviranja za započete sudske sporove (u €)	0	0	522.408
d) Rezerviranja za troškove obnavljanja prirodnih bogatstava (u €)	0	0	0
e) Rezerviranja za troškove u jamstvenim rokovima (u €)	0	0	0
f) Druga rezerviranja (u €)	0	0	0
8. Ostali poslovni rashodi (u €)	0	21	0
III. FINANCIJSKI PRIHODI (u €)	5.575	6.136	523.834
1. Prihodi od ulaganja u udjele (dionice) poduzetnika unutar grupe (u €)	0	0	0
2. Prihodi od ulaganja u udjele (dionice) društava povezanih sudjelujućim i (u €)	0	0	0

Bilanca RDG

Dun & Bradstreet d.o.o.

Izdano dana 4. studenog 2025.

3. Prihodi od ostalih dugotrajnih financijskih ulaganja i zajmova poduzetni (u €)	0	0	0
4. Ostali prihodi s osnove kamata iz odnosa s poduzetnicima unutar grupe (u €)	0	0	0
5. Tečajne razlike i ostali financijski prihodi iz odnosa s poduzetnicima u (u €)	0	0	0
6. Prihodi od ostalih dugotrajnih financijskih ulaganja i zajmova (u €)	0	5.756	0
7. Ostali prihodi s osnove kamata (u €)	73	2	522.410
8. Tečajne razlike i ostali financijski prihodi (u €)	5.502	378	1.423
9. Nerealizirani dobici (prihodi) od financijske imovine (u €)	0	0	0
10. Ostali financijski prihodi (u €)	0	0	0
IV. FINANCIJSKI RASHODI (u €)	108.514	8.247	3.363
1. Rashodi s osnove kamata i slični rashodi s poduzetnicima unutar grupe (u €)	0	0	0
2. Tečajne razlike i drugi rashodi s poduzetnicima unutar grupe (u €)	0	0	0
3. Rashodi s osnove kamata i slični rashodi (u €)	446	24	2
4. Tečajne razlike i drugi rashodi (u €)	36.783	8.222	3.362
5. Nerealizirani gubici (rashodi) od financijske imovine (u €)	0	0	0
6. Vrijednosna usklađenja financijske imovine (neto) (u €)	71.286	0	0
7. Ostali financijski rashodi (u €)	0	0	0
V. UDIO U DOBITI OD DRUŠTAVA POVEZANIH SUDJELUJUĆIM INTERESOM (u €)	0	0	0
VI. UDIO U DOBITI OD ZAJEDNIČKIH POTHVATA (u €)	0	0	0
VII. UDIO U GUBITKU OD DRUŠTAVA POVEZANIH SUDJELUJUĆIM INTERESOM (u €)	0	0	0
VIII. UDIO U GUBITKU OD ZAJEDNIČKIH POTHVATA (u €)	0	0	0
IX. UKUPNI PRIHODI (u €)	1.081.530	255.788	687.581
X. UKUPNI RASHODI (u €)	890.412	446.646	655.641
XI. DOBIT ILI GUBITAK PRIJE OPOREZIVANJA (u €)	191.118	-190.858	31.941
1. Dobit prije oporezivanja (u €)	191.118	0	31.941
2. Gubitak prije oporezivanja (u €)	0	190.858	0
XII. POREZ NA DOBIT (u €)	47.355	0	0
XIII. DOBIT ILI GUBITAK RAZDOBLJA (u €)	143.763	-190.858	31.941
1. Dobit razdoblja (u €)	143.763	0	31.941
2. Gubitak razdoblja (u €)	0	190.858	0
XIV. DOBIT ILI GUBITAK PREKINUTOG POSLOVANJA PRIJE OPOREZIVANJA (u €)	0	0	0
1. Dobit prekinutog poslovanja prije oporezivanja (u €)	0	0	0
2. Gubitak prekinutog poslovanja prije oporezivanja (u €)	0	0	0
XV. POREZ NA DOBIT PREKINUTOG POSLOVANJA (u €)	0	0	0
1. Dobit prekinutog poslovanja za razdoblje (u €)	0	0	0

Bilanca RDG

Dun & Bradstreet d.o.o.

Izdano dana 4. studenog 2025.

2. Gubitak prekinutog poslovanja za razdoblje (u €)	0	0	0
XVI. DOBIT ILI GUBITAK PRIJE OPOREZIVANJA (u €)	0	0	0
1. Dobit prije oporezivanja (u €)	0	0	0
2. Gubitak prije oporezivanja (u €)	0	0	0
XVII. POREZ NA DOBIT (u €)	0	0	0
XVIII. DOBIT ILI GUBITAK RAZDOBLJA (u €)	0	0	0
1. Dobit razdoblja (u €)	0	0	0
2. Gubitak razdoblja (u €)	0	0	0
XIX. DOBIT ILI GUBITAK RAZDOBLJA (u €)	0	0	0
1. Pripisana imateljima kapitala matice (u €)	0	0	0
2. Pripisana manjinskom (nekontrolirajućem) interesu (u €)	0	0	0
I. Dobit ili gubitak razdoblja (u €)	0	0	0
II. Ostala sveobuhvatna dobit/gubitak prije poreza (u €)	0	0	0
III. Stavke koje neće biti reklasificirane u dobit ili gubitak (u €)	0	0	0
1. Promjene revalorizacijskih rezervi dugotrajne materijalne i nematerijalne i (u €)	0	0	0
2. Dobitak ili gubitak s osnove naknadnog vrednovanja vlasničkih vrijednosnih (u €)	0	0	0
3. Promjene fer vrijednosti financijske obveze po fer vrijednosti kroz račun d (u €)	0	0	0
4. Aktuarski dobici/gubici po planovima definiranih primanja (u €)	0	0	0
5. Ostale stavke koje neće biti reklasificirane (u €)	0	0	0
6. Porez na dobit koji se odnosi na stavke koje neće biti reklasificirane (u €)	0	0	0
IV. Stavke koje je moguće reklasificirati u dobit ili gubitak (u €)	0	0	0
1. Tečajne razlike iz preračuna inozemnog poslovanja (u €)	0	0	0
2. Tečajne razlike zbog preračuna u prezentacijsku valutu (u €)	-	-	0
3. Dobitak ili gubitak s osnove naknadnog vrednovanja dužničkih vrijednosnih p (u €)	0	0	0
4. Dobit ili gubitak s osnove učinkovite zaštite novčanih tokova (u €)	0	0	0
5. Dobit ili gubitak s osnove učinkovite zaštite neto ulaganja u inozemstvu (u €)	0	0	0
6. Udio u ostaloj sveobuhvatnoj dobiti/gubitku društava povezanih sudjelujućim (u €)	0	0	0
7. Promjene fer vrijednosti vremenske vrijednosti opcije (u €)	0	0	0
8. Promjene fer vrijednosti terminskih elemenata terminskih ugovora (u €)	0	0	0
9. Ostale stavke koje je moguće reklasificirati u dobit ili gubitak (u €)	0	0	0
10. Porez na dobit koji se odnosi na stavke koje je moguće reklasificirati u d (u €)	0	0	0
V. Neto ostala sveobuhvatna dobit ili gubitak (u €)	0	0	0
VI. Ukupna sveobuhvatna dobit ili gubitak razdoblja (u €)	0	0	0

Bilanca RDG

Dun & Bradstreet d.o.o.

Izdano dana 4. studenog 2025.

VI. SVEOBUH VATNA DOBIT ILI GUBITAK RAZDOBLJA (u €)	0	0	0
1. Pripisana imateljima kapitala matice (u €)	0	0	0
2. Pripisana manjinskom (nekontrolirajućem) interesu (u €)	0	0	0

Objašnjenja

Tekuća likvidnost

Tekuća likvidnost pokazuje u kojoj mjeri kratkotrajna imovina poduzeća pokriva kratkoročne obveze. Cilj je utvrditi raspolaže li poduzeće sa dovoljno likvidnih sredstava kako bi u kratkom roku mogao podmiriti svoje tekuće obveze. Optimalna razina ovog pokazatelja kreće se između 1,5 i 2.

Stupanj zaduženosti

Stupanj zaduženosti pokazuje koliki je udio vanjskih izvora financiranja u financiranju imovine poduzeća. Veći stupanj zaduženosti sugerira veću zaduženost poduzeća, dok eventualna vrijednost iznad 1 sugerira kako je kapital poduzeća negativan. Gornja granica prihvatljive zaduženosti smatra se 0,7.

Naplata potraživanja

Naplata potraživanja mjeri koliko je poduzeće uspješno u naplati od kupaca prema podacima na zadnji dan u godini. Veća razina realiziranih prihoda u odnosu na razinu nenaplaćenih potraživanja značit će kraću iskazanu naplatu potraživanja poduzeća. S obzirom da je uobičajena valuta plaćanja unutar 60 dana, sva poduzeća koja imaju vrijednost ovog pokazatelja iznad te razine očito ne uspijevaju uredno naplaćivati svoja potraživanja.

Plaćanje obveza

Plaćanje obveza mjeri urednost podmirenja obveza prema dobavljačima na temelju podataka iz zadnjeg dana u godini. Manji iznos nepodmirenih obveza prema dobavljačima u odnosu na iznos ostvarenih materijalnih troškova poduzeća značit će kraći prosjek plaćanja obveza. Ukoliko poduzeće ima ovaj pokazatelj veći od 60 dana, vrlo vjerojatno ne podmiruje svoje obveze na vrijeme.

Neto profitna marža

Neto profitna marža predstavlja omjer neto dobiti i ukupnih prihoda, odnosno mjeri koliki je udio od ukupno realiziranih prihoda ostao vlasnicima poduzeća na raspolaganju nakon oporezivanja bruto dobiti. Veća vrijednost ovog pokazatelja sugerira veću razliku između ostvarenih prihoda i rashoda u korist prihoda. Negativna neto profitna marža sugerira kako je poduzeće ostvarilo neto gubitak, tj. ostvareni rashodi bili su veći od prihoda.

Operativna marža

Operativna marža predstavlja omjer poslovne dobiti i poslovnih rashoda. Za razliku od neto profitne marže, ona u obzir uzima samo prihode i rashode ostvarene iz direktne poslovne aktivnosti, dok isključuje investicijsku i financijsku aktivnost poduzeća. Negativna operativna marža sugerira kako je dobit iz poslovnih aktivnosti poduzeća bila negativna.

Udio u djelatnosti

Dun & Bradstreet d.o.o.

Izdano dana 4. studenog 2025.

Sažetak udjela u djelatnosti (2024)

Djelatnost subjekta (prema posljednjem financijskom izvještaju): 62.01. -

HashCode d.o.o. u svojoj glavnoj djelatnosti ima udio od 0,02% i nalazi se na 547. mjestu obzirom na ukupne prihode. Sveukupno u djelatnosti 62.01. postoji 5294 subjekata. (Broje se samo subjekti koji predaju godišnja financijska izvješća)

Prvih 10 subjekata u djelatnosti drži udio od 26,68%. Tvrtka HashCode d.o.o. prema veličini je rangirana kao mikro poduzeće.

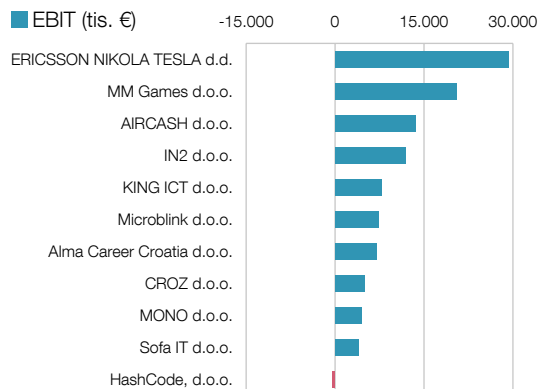
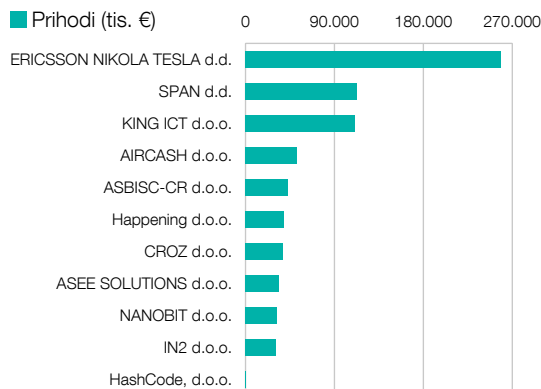
Unutar djelatnosti obzirom na veličinu postoji: 4782 mmikro, 458 malih, 50 srednje velikih i 4 velika poduzeća.

Udio u djelatnosti prema ukupnom prihodu (2024)

Rang	Naziv poduzeća	Udio u top 10	Udio u djelatnosti
1.	ERICSSON NIKOLA TESLA d.d.	34,39%	9,18%
2.	SPAN d.d.	15,01%	4,01%
3.	KING ICT d.o.o.	14,7%	3,92%
4.	AIRCASH d.o.o.	6,94%	1,85%
5.	ASBISC-CR d.o.o.	5,79%	1,54%
6.	Happening d.o.o.	5,21%	1,39%
7.	CROZ d.o.o.	4,99%	1,33%
8.	ASEE SOLUTIONS d.o.o.	4,57%	1,22%
9.	NANOBIT d.o.o.	4,29%	1,14%
10.	IN2 d.o.o.	4,11%	1,1%
547.	HashCode, d.o.o.	0,09%	0,02%
		Ostali u djelatnosti:	73,32%

Udio u djelatnosti prema EBIT (2024)

Rang	Naziv poduzeća	Udio u top 10	Udio u djelatnosti
1.	ERICSSON NIKOLA TESLA d.d.	26,38%	6,22%
2.	MM Games d.o.o.	18,54%	4,37%
3.	AIRCASH d.o.o.	12,26%	2,89%
4.	IN2 d.o.o.	10,67%	2,52%
5.	KING ICT d.o.o.	7,09%	1,67%
6.	Microblink d.o.o.	6,61%	1,56%
7.	Alma Career Croatia d.o.o.	6,29%	1,48%
8.	CROZ d.o.o.	4,54%	1,07%
9.	MONO d.o.o.	4%	0,94%
10.	Sofa IT d.o.o.	3,63%	0,86%
5286.	HashCode, d.o.o.	-	-
		Ostali u djelatnosti:	76,42%



Ostali pravni podaci i bilješke

Dun & Bradstreet d.o.o.

Izdano dana 4. studenog 2025.

Pravni odnosi

Status subjekta:

Bez postupka

Osnivački akt:

Izjava o osnivanju od 21.03.2014.godine. Odlukom jedinog člana društva od 10.06.2015. godine Izjava o osnivanju od 21.03.2014. godine u cijelosti je zamijenjena novim aktom pod nazivom-Izjava d.o.o. od 10.06.2015. godine. Izjava d.o.o. od 10.06.2015. godine s potvrdom javnog bilježnika dostavljena je u zbirku isprava suda.

Temeljni kapital:

1.000.000,00 (kuna)

Promjene temeljnog kapitala:

Odlukom jedinog člana društva od 10.06.2015. godine povećan je temeljni kapital društva sa iznosa od 20.000,00 kuna za iznos od 980.000,00 kuna na iznos od 1.000.000,00 kuna iz sredstava društva.

Registrirane djelatnosti

Kupnja i prodaja robe

Obavljanje trgovačkog posredovanja na domaćem i inozemnom tržištu

Zastupanje inozemnih tvrtki

Savjetovanje u vezi s poslovanjem i upravljanjem

Pružanje usluga informacijskog društva

Računalne i srodne djelatnosti

Organiziranje i priređivanje sajmova, kongresa, promocija, izložaba, seminara, prezentacija, radionica, tribina, konferencija, savjetovanja

Iznajmljivanje strojeva i opreme sa ili bez rukovatelja

Instaliranje industrijskih strojeva i opreme

Djelatnost elektroničkih komunikacijskih mreža i usluga

Univerzalne usluge s područja elektroničkih komunikacija

Usluga s posebnom tarifom

Djelatnost pružanja usluga elektroničkih publikacija

Audiovizualne djelatnosti

Komplementarne djelatnosti u audiovizualnim djelatnostima

Usluge certificiranja elektroničkog potpisa

Istraživanje i razvoj u biotehnologiji

Istraživanje i razvoj u komunikacijsko-tehničkim znanostima

Pravna obavijest

Ovo izvješće dobivate u skladu s vašim ugovorom o pretplati i uvjetima i odredbama na DUN & BRADSTREET D.O.O., Zagreb, Hrvatska. Osim ako je izričito drugačije dogovoreno, informacije u ovom izvješću tvrtke namijenjene su isključivo za vlastitu upotrebu. Sve poslovne informacije u ovom izvješću, koje sadrže pojedinosti o kreditnoj sposobnosti i solventnosti (također se nazivaju procjena rizika, indeks kreditnog rejtinga ili kreditna preporuka), ne smiju se tumačiti kao izjava o činjenicama ili individualnoj stručnosti, a također ne kao „ocjena” u smislu Uredbe (EZ) br. 1060/2009 od 16. rujna 2009. o agencijama za kreditni rejting. Umjesto toga, ove se informacije odnose isključivo na vrijednosne prosudbe, koje se temelje na matematičkim i statističkim analizama i automatski kreiranim procjenama vjerojatnosti (”bodovanje”). Nastojimo pružiti informacije koje su točne i potpune. Međutim, zbog stalno mijenjanja baza podataka i oslanjanja na vanjske izvore ne možemo prihvatiti odgovornost za informacije u ovom izvješću tvrtke koje su ažurne, točne ili potpune, osim u slučajevima grubog nemara ili namjere. Za sve posljedice odluka donesenih na temelju ovog izvješća odgovornost je isključivo korisnika. Autorska prava © 2021 Dun & Bradstreet Inc., Jacksonville (Florida), SAD. Sva prava pridržana.

Za sve pojedinosti pogledati

<http://www.poslovna.hr/>